

★建設原価・支払管理システム(簡易原価管理版)

ここでは工事コードの採番と受注情報を入力します。
(実行予算を要素別のみで良い場合はここで入力します)

簡単入力!

工事受注入力

実行予算を工種別で入力される場合はここで入力します。

実行予算入力

業者発注入力


外注先への発注情報を入力します。

★ここでは入力された請求書データを元に、原価実績を出力します。
(工事別実績)

入力/出力のオペレーションは、社内で少数の事務員さんが行う事が多いですね。

誰でも全体を把握できるように工夫を凝らしてシステム構築されています。

独自の資料がございましたら、同一相場のソフトウェアを開発致します。



支払管理に最低限必要となる業者から届く請求書を入力します。
※業者別工事別請求年月度別 (又は日付別)

(ここでデータ入力された金額は全ての資料に反映します)

※ 外注/資材/自社労務/自社機械 等

★ここでは入力された請求書データを元に、仕入状況を出力します。
(業者仕入実績)

★査定データ

仕入元帳
(業者別の発生台帳)

★ 画面照会 ★
仕入元帳照会
業者別工事別支払照会

未成完成工事一覧表
工事台帳 (合計・明細)
工事別科目別集計表
業者別工事別支払一覧表
工事別業者別支払一覧表
...etc

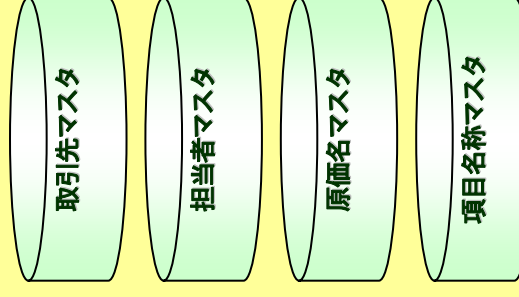
★ 画面照会 ★
工事照会
工事台帳照会
工事別業者別支払照会

ふむふむ、これならば工事の発生原価状況/業者への支払状況がよくわかるな。
(月別推移/年間累計)



システム運用に実用なセットアップ

システム運用に必要な基本データベースマスタです。
(システム導入時に設定します)



得意先 (施主)
仕入業者 (資材)
外注業者

現場担当者
営業担当者

材料名・要素名 (一式計上用)
職員名・経費名称 (通信費など)

各種名称
(区分名・要素名・科目名など)

★ここでは業者に対しての支払管理を行います。

支払年月度別に、支払金額を入力します。
(支払方法別・保留操作します)

※保留操作された業者へは、翌月の支払時に前月残高となります。

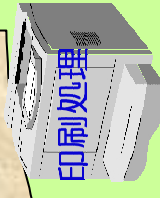
業者支払管理

業者/支払内訳入力

支払実績を入力!

支払一覧表
年間支払集計表

★ 画面照会 ★
支払先照会



建設原価・支払管理 (簡易原価管理システム) は、オーダーの原価管理システムを短期間で稼動する事が可能です。

※将来的に財務管理連動へのシステムレベルアップをする事も可能です。